

Ports de Commerce de Corse

Porti di Commerciù di Corsica

Mensuel

U Misincu

Trafic Passagers 2021

Trafficu di Passageri 2021

août-21

PORTS DE COMMERCE DE CORSE

août 2021

TRAFIC PASSAGERS GLOBAL

TOTAL PORTS	Trafic passagers du 1er au 31 Août			Cumul passagers depuis le 1er Janvier		
	2020	2021	Variation	2020	2021	Variation
Régulier National	554 665	587 881	5,99%	1 258 591	1 667 983	32,53%
Régulier International	250 576	264 957	5,74%	442 105	541 039	22,38%
TOTAL	805 241	852 838	5,91%	1 700 696	2 209 022	29,89%
Croisières	2 864	12 774	346,02%	14 111	19 962	41,46%
TOTAL	808 105	865 612	7,12%	1 714 807	2 228 984	29,98%
AJACCIO	Trafic passagers du 1er au 31 Août			Cumul passagers depuis le 1er Janvier		
	2020	2021	Variation	2020	2021	Variation
Régulier National	204 718	210 375	2,76%	462 672	575 474	24,38%
Régulier International	1 160	1 678	44,66%	5 540	3 894	-29,71%
TOTAL	205 878	212 053	3,00%	468 212	579 368	23,74%
Croisières	598	6 408	971,57%	11 280	9 495	-15,82%
TOTAL	206 476	218 461	5,80%	479 492	588 863	22,81%
BASTIA	Trafic passagers du 1er au 31 Août			Cumul passagers depuis le 1er Janvier		
	2020	2021	Variation	2020	2021	Variation
Régulier National	186 010	186 744	0,39%	483 070	617 360	27,80%
Régulier International	216 282	216 138	-0,07%	362 916	434 049	19,60%
TOTAL	402 292	402 882	0,15%	845 986	1 051 409	24,28%
Croisières	518	1 969	280,12%	662	3 377	410,12%
TOTAL	402 810	404 851	0,51%	846 648	1 054 786	24,58%
BONIFACIO	Trafic passagers du 1er au 31 Août			Cumul passagers depuis le 1er Janvier		
	2020	2021	Variation	2020	2021	Variation
Régulier National	0	0	-	0	0	-
Régulier International	28 283	28 718	1,54%	62 417	68 188	9,25%
TOTAL	28 283	28 718	1,54%	62 417	68 188	9,25%
Croisières	907	1 174	29,44%	1 256	1 760	40,13%
TOTAL	29 190	29 892	2,40%	63 673	69 948	9,86%
L'ILE-ROUSSE	Trafic passagers du 1er au 31 Août			Cumul passagers depuis le 1er Janvier		
	2020	2021	Variation	2020	2021	Variation
Régulier National	107 371	127 322	18,58%	172 833	274 092	58,59%
Régulier International	2 160	15 726	628,06%	3 788	19 420	412,67%
TOTAL	109 531	143 048	30,60%	176 621	293 512	66,18%
Croisières	660	1 564	136,97%	660	2 965	349,24%
TOTAL	110 191	144 612	31,24%	177 281	296 477	67,24%
PORTO-VECCHIO	Trafic passagers du 1er au 31 Août			Cumul passagers depuis le 1er Janvier		
	2020	2021	Variation	2020	2021	Variation
Régulier National	45 974	52 064	13,25%	110 509	160 639	45,36%
Régulier International	2 691	2 697	0,22%	7 287	15 488	112,54%
TOTAL	48 665	54 761	12,53%	117 796	176 127	49,52%
Croisières	181	1 542	751,93%	253	2 248	788,54%
TOTAL	48 846	56 303	15,27%	118 049	178 375	51,10%
PROPRIANO	Trafic passagers du 1er au 31 Août			Cumul passagers depuis le 1er Janvier		
	2020	2021	Variation	2020	2021	Variation
Régulier National	10 592	11 376	7,40%	29 507	40 418	36,98%
Régulier International	0	0	-	157	0	-100,00%
TOTAL	10 592	11 376	7,40%	29 664	40 418	36,25%
Croisières	0	117	-	0	117	-
TOTAL	10 592	11 493	8,51%	29 664	40 535	36,65%

PORTS DE COMMERCE DE CORSE

août 2021

TRAFIC PASSAGERS

Régulier National
Régulier Internat°
TOTAL

Trafic passagers du 1er au 31 Août		
2020	2021	Variation
554 665	587 881	5,99%
250 576	264 957	5,74%
805 241	852 838	5,91%

Cumul passagers depuis le 1er Janvier		
2020	2021	Variation
1 258 591	1 667 983	32,53%
442 105	541 039	22,38%
1 700 696	2 209 022	29,89%

Croisières

2 864	12 774	346,02%
--------------	---------------	----------------

14 111	19 962	41,46%
---------------	---------------	---------------

TOTAL

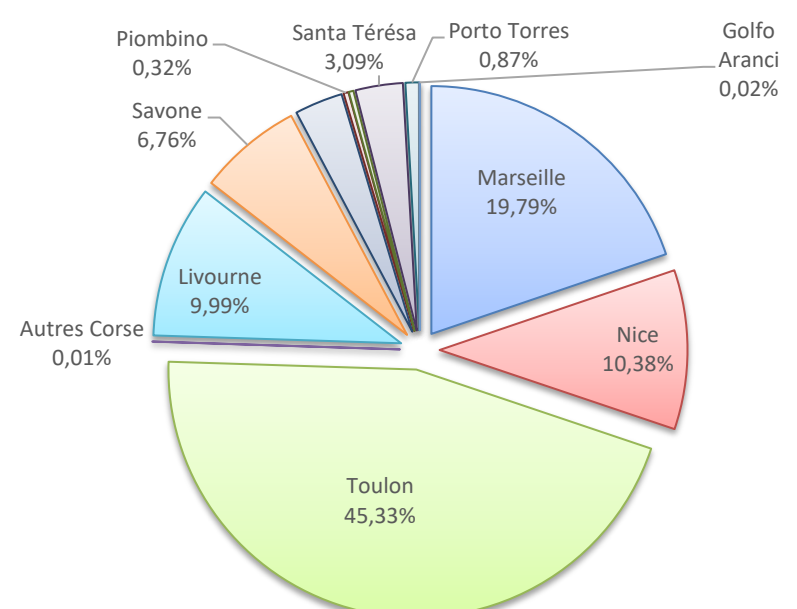
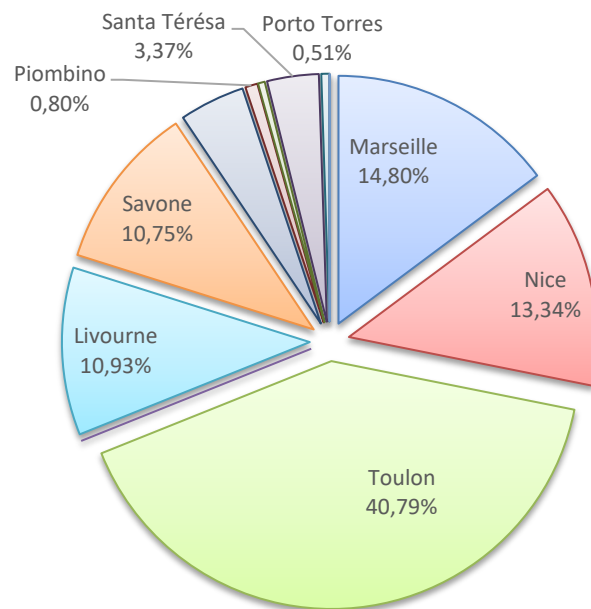
808 105	865 612	7,12%
----------------	----------------	--------------

1 714 807	2 228 984	29,98%
------------------	------------------	---------------

LIGNES

Lignes	Pax	Variation n-1
Marseille	126 256	9,92%
Nice	113 760	-9,70%
Toulon	347 865	10,85%
Autres Corse	0	-
Livourne	93 217	-0,69%
Savone	91 660	19,06%
Gênes	36 416	-21,78%
Piombino	6 781	228,06%
Porto Ferraiò	3 772	-
Santa Térésa	28 718	1,54%
Porto Torres	4 375	1,54%
La Spezia	0	-
Golfo Aranci	18	-88,39%

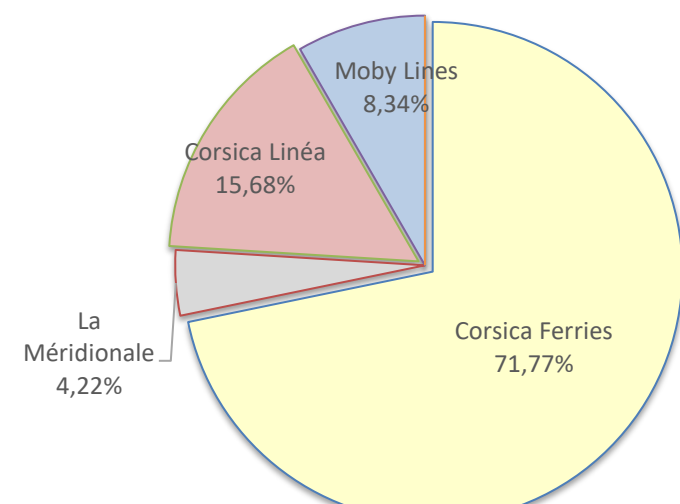
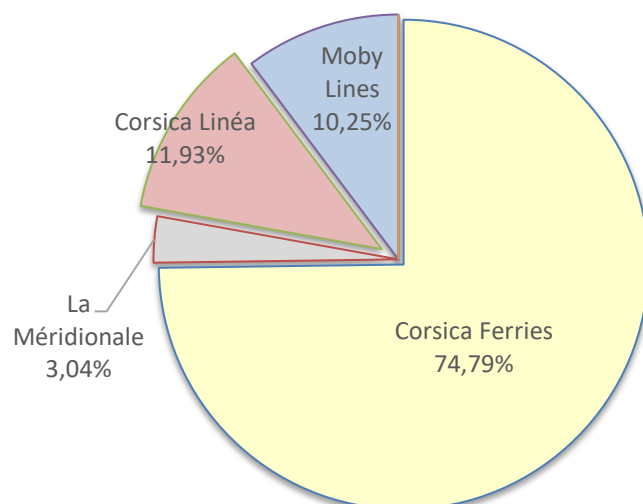
Lignes	Pax	Variation n-1
Marseille	437 076	41,01%
Nice	229 404	23,02%
Toulon	1 001 356	31,53%
Autres Corse	147	-82,77%
Livourne	220 693	19,33%
Savone	149 307	24,99%
Gênes	69 200	13,89%
Piombino	7 115	244,22%
Porto Ferraiò	6 777	x 1,8
Santa Térésa	68 188	9,25%
Porto Torres	19 296	78,57%
La Spezia	0	-100,00%
Golfo Aranci	463	-62,81%



COMPAGNIES

Compagnies	Pax	Variation n-1
Corsica Ferries	630 946	8,50%
La Méridionale	25 647	7,22%
Corsica Linéa	100 609	10,63%
Moby Lines	86 471	-8,78%
Blu Navy	0	-100,00%
NLG	0	-100,00%

Compagnies	Pax	Variation n-1
Corsica Ferries	1 576 678	30,85%
La Méridionale	92 630	43,40%
Corsica Linéa	344 446	37,83%
Moby Lines	183 230	15,82%
Blu Navy	0	-100,00%
NLG	0	-100,00%



PORT DE COMMERCE D'AJACCIO

août 2021

TRAFIC PASSAGERS

Trafic passagers du 1er au 31 Août		
2020	2021	Variation
204 718	210 375	2,76%
1 160	1 678	44,66%
205 878	212 053	3,00%

Cumul passagers depuis le 1er Janvier		
2020	2021	Variation
462 672	575 474	24,38%
5 540	3 894	-29,71%
468 212	579 368	23,74%

Régulier National
Régulier Internat°
TOTAL

Croisières

TOTAL

598	6 408	971,57%
-----	-------	---------

11 280	9 495	-15,82%
--------	-------	---------

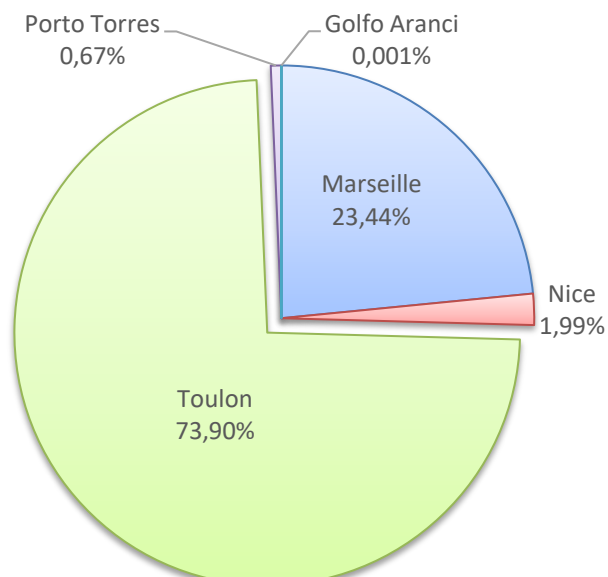
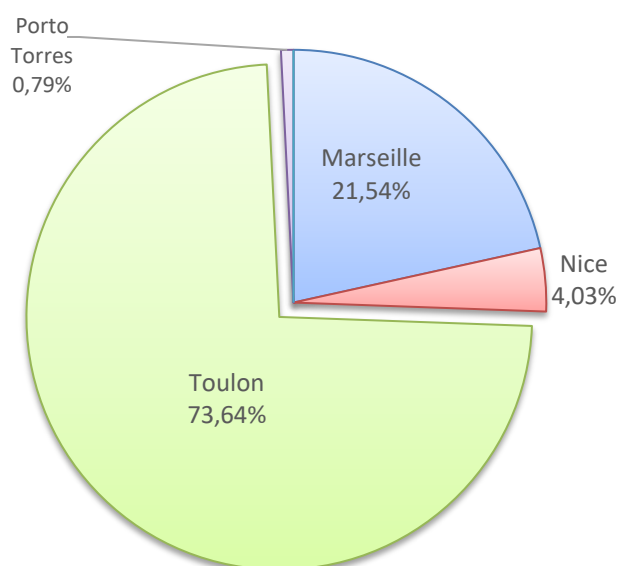
206 476	218 461	5,80%
---------	---------	-------

479 492	588 863	22,81%
---------	---------	--------

Lignes	Pax	Variation n-1
Marseille	45 673	0,97%
Nice	8 544	-53,75%
Toulon	156 158	10,74%
Porto Torres	1 678	44,66%
Golfo Aranci	0	-

Lignes	Pax	Variation n-1
Marseille	135 818	25,79%
Nice	11 528	-43,71%
Toulon	428 128	28,10%
Porto Torres	3 886	-29,74%
Golfo Aranci	8	-11,11%

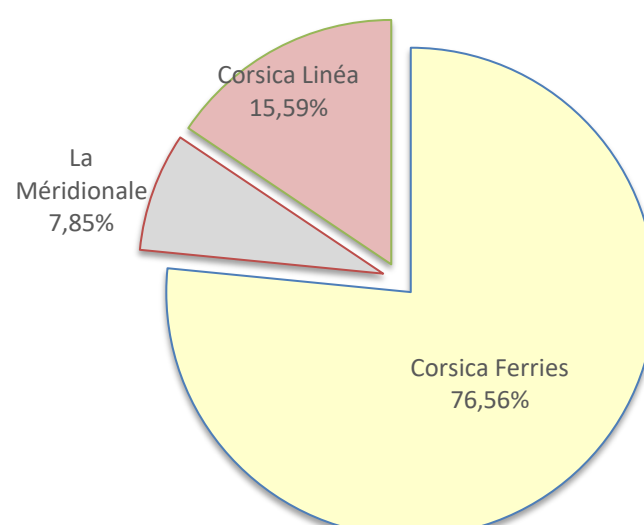
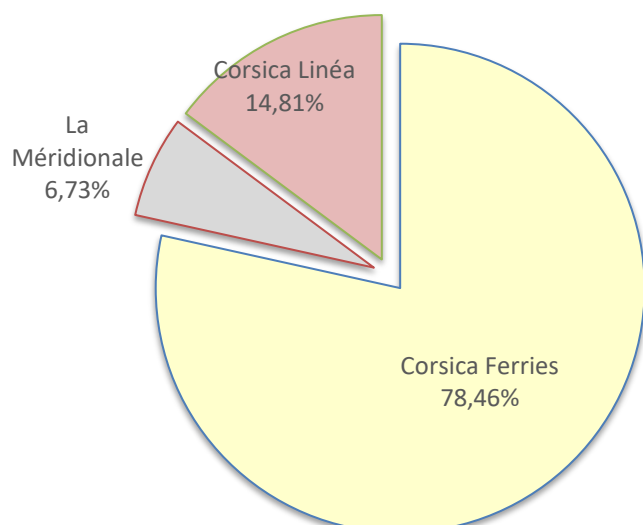
LIGNES



COMPAGNIES

Compagnies	Pax	Variation n-1
Corsica Ferries	166 380	3,57%
La Méridionale	14 271	-
Corsica Linéa	31 402	-30,58%

Compagnies	Pax	Variation n-1
Corsica Ferries	443 550	23,81%
La Méridionale	45 504	26667,06%
Corsica Linéa	90 314	-17,74%



PORT DE COMMERCE DE BASTIA

août 2021

TRAFIC PASSAGERS

Trafic passagers du 1er au 31 Août		
2020	2021	Variation
186 010	186 744	0,39%
216 282	216 138	-0,07%
402 292	402 882	0,15%

Cumul passagers depuis le 1er Janvier		
2020	2021	Variation
483 070	617 360	27,80%
362 916	434 049	19,60%
845 986	1 051 409	24,28%

Régulier National
Régulier Internat°
TOTAL

Croisières

TOTAL

518	1 969	280,12%
------------	--------------	----------------

402 810	404 851	0,51%
----------------	----------------	--------------

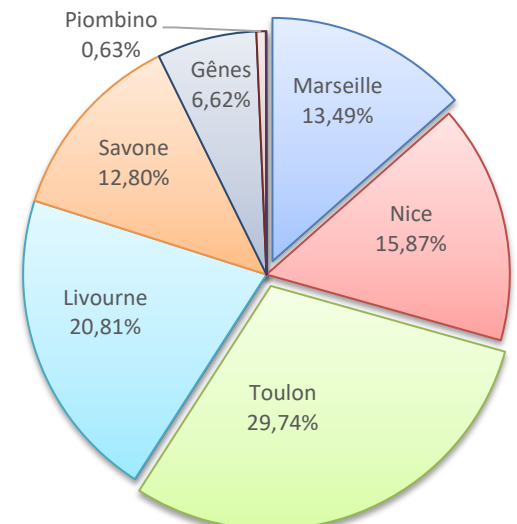
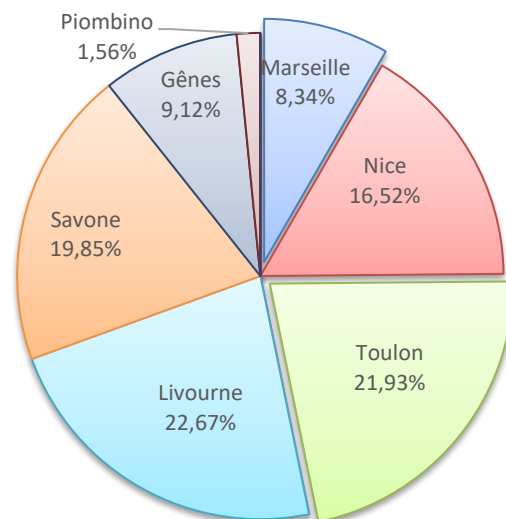
662	3 377	410,12%
------------	--------------	----------------

846 648	1 054 786	24,58%
----------------	------------------	---------------

Lignes	Pax	Variation n-1
Marseille	33 272	4,62%
Nice	65 928	9,69%
Toulon	87 544	-6,97%
Autres Corse	0	-
Livourne	90 474	-1,60%
Savone	79 240	3,95%
Gênes	36 416	-21,78%
Piombino	6 218	304,82%
La Spezia	0	-
Golfo Aranci	18	0,00%

Lignes	Pax	Variation n-1
Marseille	140 876	34,05%
Nice	165 804	49,58%
Toulon	310 624	16,65%
Autres Corse	56	-93,43%
Livourne	217 395	19,11%
Savone	133 750	13,74%
Gênes	69 200	13,89%
Piombino	6 552	326,56%
La Spezia	0	-100,00%
Golfo Aranci	375	336,05%

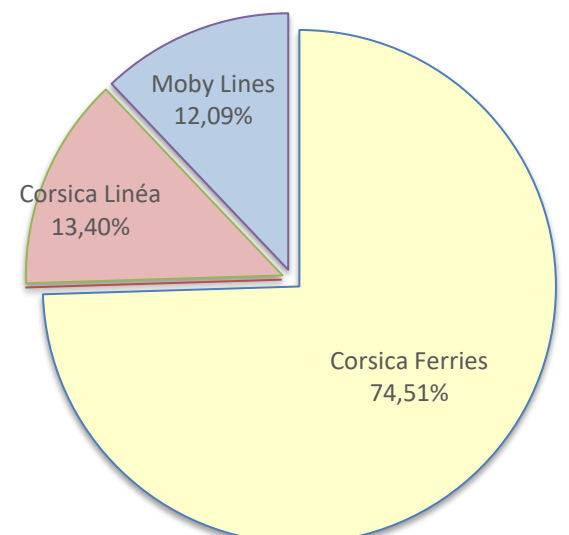
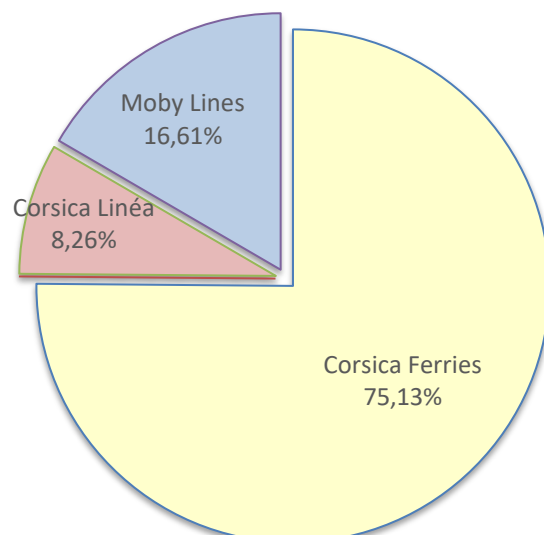
LIGNES



COMPAGNIES

Compagnies	Pax	Variation n-1
Corsica Ferries	302 692	4,40%
La Méridionale	0	-
Corsica Linéa	33 272	4,62%
Moby Lines	66 918	-16,94%

Compagnies	Pax	Variation n-1
Corsica Ferries	783 453	26,27%
La Méridionale	0	-
Corsica Linéa	140 876	31,95%
Moby Lines	127 080	7,01%



PORT DE COMMERCE DE BONIFACIO

août 2021

TRAFIC PASSAGERS

Régulier National
Régulier Internat°
TOTAL

Trafic passagers du 1er au 31 Août		
2020	2021	Variation
0	0	-
28 283	28 718	1,54%
28 283	28 718	1,54%

Cumul passagers depuis le 1er Janvier		
2020	2021	Variation
0	0	-
62 417	68 188	9,25%
62 417	68 188	9,25%

Croisières

907	1 174	29,44%
-----	-------	--------

1 256	1 760	40,13%
-------	-------	--------

TOTAL

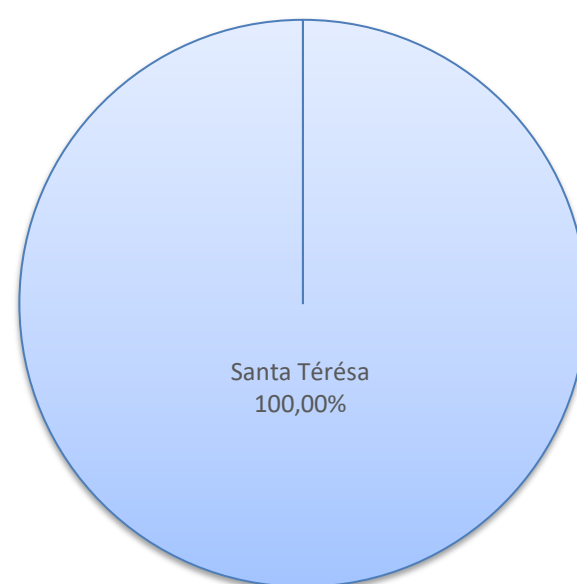
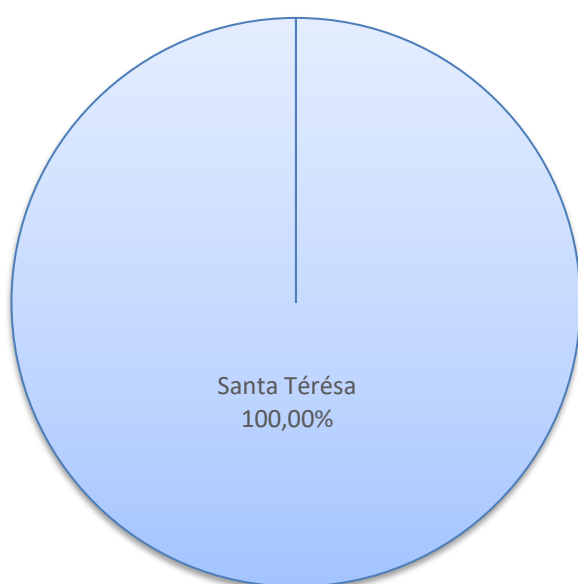
29 190	29 892	2,40%
---------------	---------------	--------------

63 673	69 948	9,86%
---------------	---------------	--------------

LIGNES

Lignes	Pax	Variation n-1
Santa Térésa	28 718	1,54%

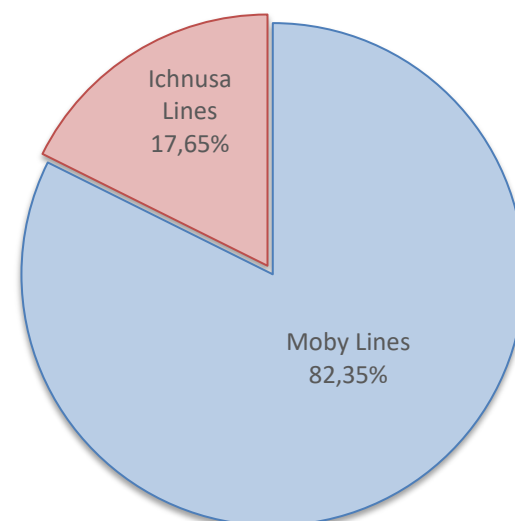
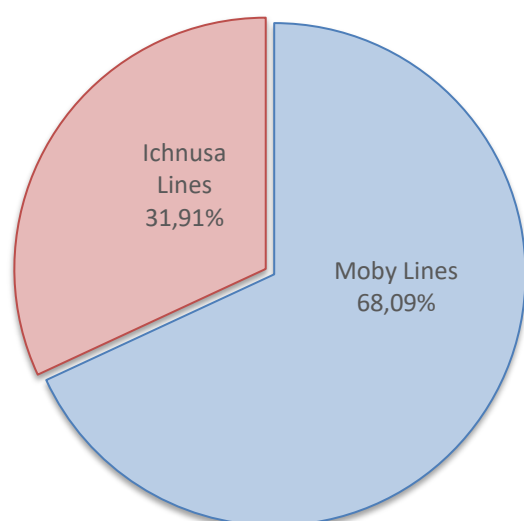
Lignes	Pax	Variation n-1
Santa Térésa	68 188	9,25%



COMPAGNIES

Compagnies	Pax	Variation n-1
Moby Lines	19 553	37,40%
Ichnusa Lines	9 165	-
Blu Navy	0	-100,00%
NLG	0	-100,00%

Compagnies	Pax	Variation n-1
Moby Lines	56 150	42,70%
Ichnusa Lines	12 038	-
Blu Navy	0	-100,00%
NLG	0	-100,00%



PORT DE COMMERCE DE L'ILE-ROUSSE

août 2021

TRAFIC PASSAGERS

Régulier National
Régulier Internat°
TOTAL

Croisières

TOTAL

Trafic passagers du 1er au 31 Août		
2020	2021	Variation
107 371	127 322	18,58%
2 160	15 726	628,06%
109 531	143 048	30,60%

660	1 564	136,97%
------------	--------------	----------------

110 191	144 612	31,24%
----------------	----------------	---------------

Cumul passagers depuis le 1er Janvier		
2020	2021	Variation
172 833	274 092	58,59%
3 788	19 420	412,67%
176 621	293 512	66,18%

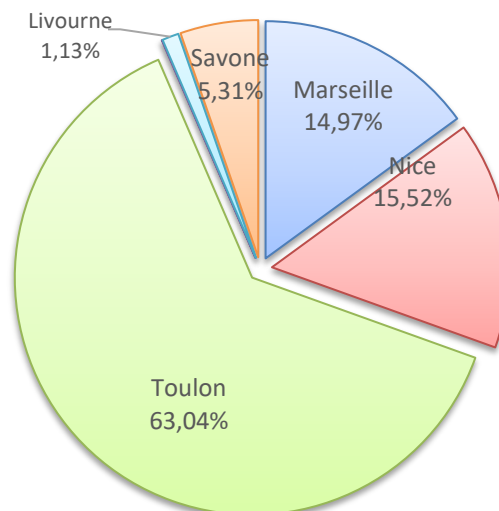
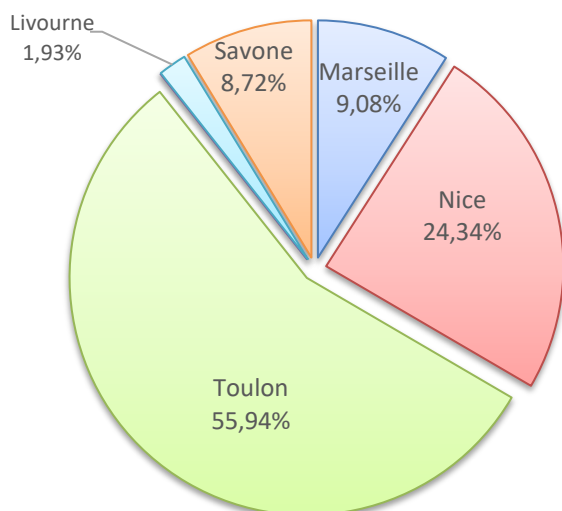
660	2 965	349,24%
------------	--------------	----------------

177 281	296 477	67,24%
----------------	----------------	---------------

Lignes	Pax	Variation n-1
Marseille	12 933	-6,98%
Nice	34 679	-0,01%
Toulon	79 710	35,59%
Autres Corse	0	-
Livourne	2 743	42,86%
Savone	12 420	5075,00%

Lignes	Pax	Variation n-1
Marseille	43 846	45,67%
Nice	45 467	9,17%
Toulon	184 688	82,70%
Autres Corse	91	-
Livourne	3 298	36,51%
Savone	15 557	1063,58%

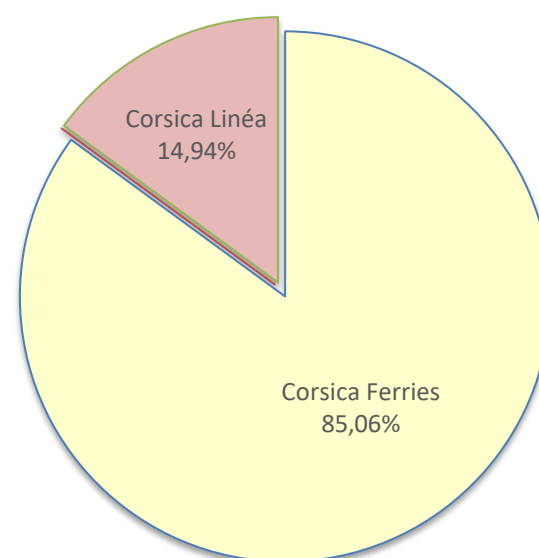
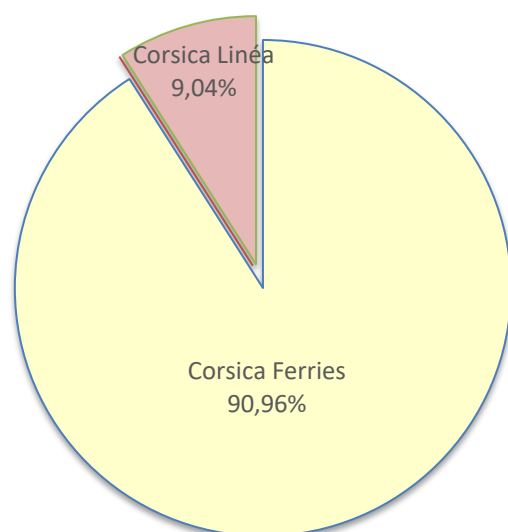
LIGNES



COMPAGNIES

Compagnies	Pax	Variation n-1
Corsica Ferries	130 115	36,07%
La Méridionale	0	-
Corsica Linéa	12 933	-6,98%

Compagnies	Pax	Variation n-1
Corsica Ferries	249 666	70,72%
La Méridionale	0	-
Corsica Linéa	43 846	44,33%



PORT DE COMMERCE DE PORTO-VECCHIO

août 2021

TRAFIC PASSAGERS

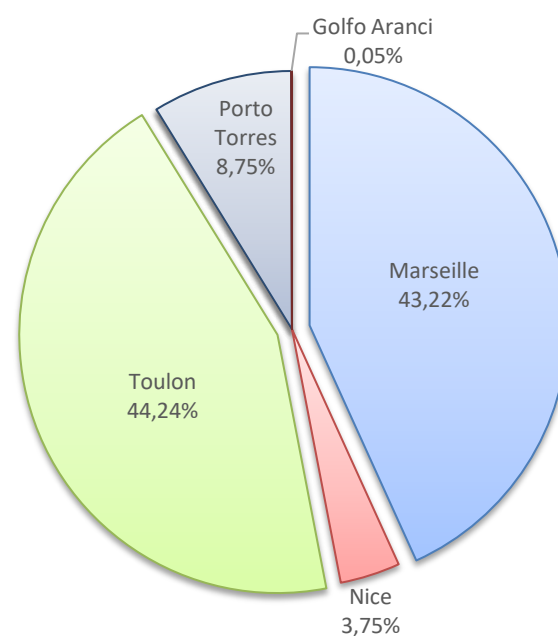
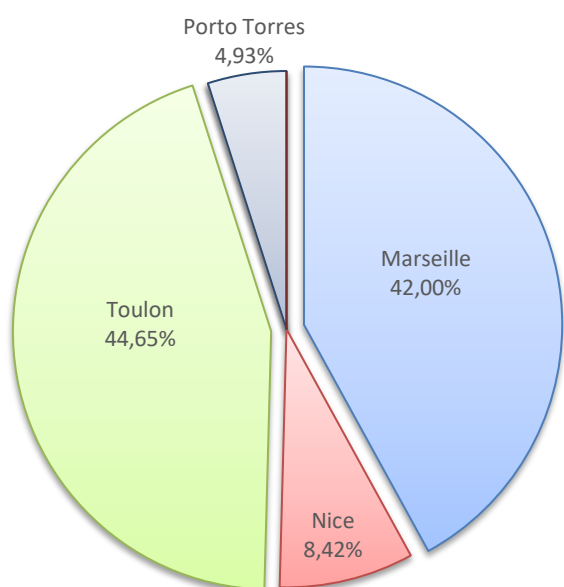
	Trafic passagers du 1er au 31 Août		
	2020	2021	Variation
Régulier National	45 974	52 064	13,25%
Régulier Internat°	2 691	2 697	0,22%
TOTAL	48 665	54 761	12,53%
Croisières	181	1 542	751,93%
TOTAL	48 846	56 303	15,27%

	Cumul passagers depuis le 1er Janvier		
	2020	2021	Variation
Régulier National	110 509	160 639	45,36%
Régulier Internat°	7 287	15 488	112,54%
TOTAL	117 796	176 127	49,52%
Croisières	253	2 248	788,54%
TOTAL	118 049	178 375	51,10%

LIGNES

Lignes	Pax	Variation n-1
Marseille	23 002	72,58%
Nice	4 609	-63,79%
Toulon	24 453	22,76%
Livourne	0	-
Savone	0	-100,00%
Piombino	0	-100,00%
Porto Torres	2 697	79,20%
Golfo Aranci	0	-100,00%

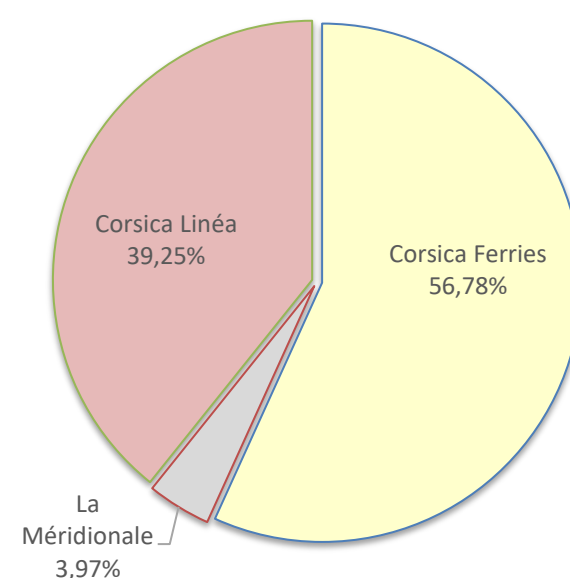
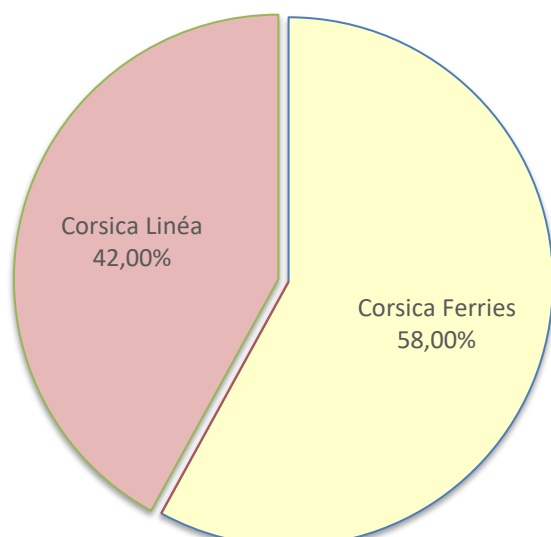
Lignes	Pax	Variation n-1
Marseille	76 118	101,22%
Nice	6 605	-51,06%
Toulon	77 916	31,65%
Livourne	0	-100,00%
Savone	0	-100,00%
Piombino	0	-100,00%
Porto Torres	15 408	203,13%
Golfo Aranci	80	-93,04%



COMPAGNIES

Compagnies	Pax	Variation n-1
Corsica Ferries	31 759	-10,13%
La Méridionale	0	-100,00%
Corsica Linéa	23 002	-

Compagnies	Pax	Variation n-1
Corsica Ferries	100 009	25,06%
La Méridionale	6 996	-80,23%
Corsica Linéa	69 122	2738,69%



PORT DE COMMERCE DE PROPRIANO

août 2021

TRAFIC PASSAGERS

Régulier National
Régulier Internat°
TOTAL

Trafic passagers du 1er au 31 Août		
2020	2021	Variation
10 592	11 376	7,40%
0	0	-
10 592	11 376	7,40%

Cumul passagers depuis le 1er Janvier		
2020	2021	Variation
29 507	40 418	36,98%
157	0	-100,00%
29 664	40 418	36,25%

Croisières

0	117	-
---	-----	---

0	117	-
---	-----	---

TOTAL

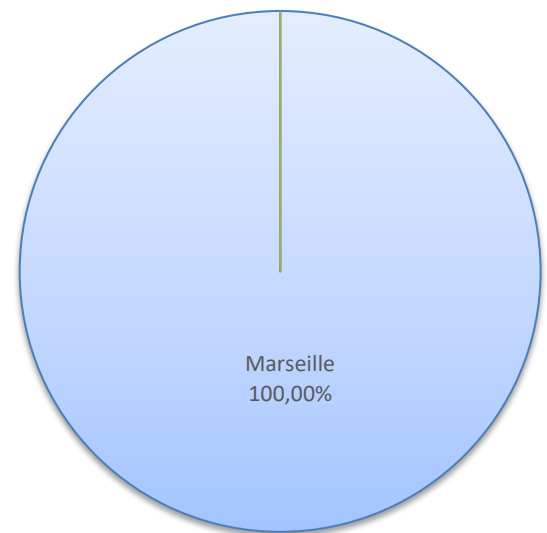
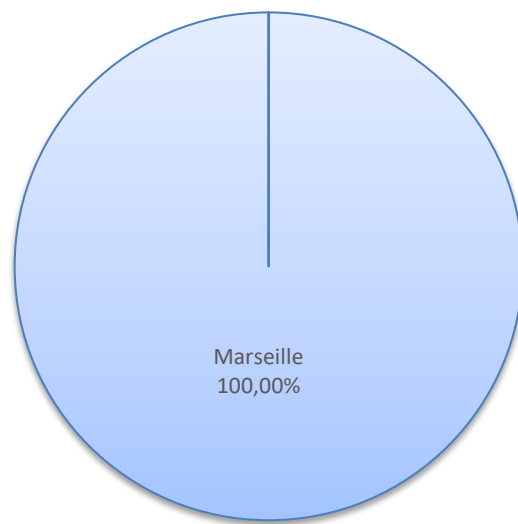
10 592	11 493	8,51%
---------------	---------------	--------------

29 664	40 535	36,65%
---------------	---------------	---------------

Lignes	Pax	Variation n-1
Marseille	11 376	7,40%
Toulon	0	-
Porto Torres	0	-

Lignes	Pax	Variation n-1
Marseille	40 418	39,55%
Toulon	0	-100,00%
Porto Torres	0	-100,00%

LIGNES



COMPAGNIES

Compagnies	Pax	Variation n-1
La Méridionale	11 376	7,40%
Corsica Linéa	0	-

Compagnies	Pax	Variation n-1
La Méridionale	40 130	38,24%
Corsica Linéa	288	-46,96%

